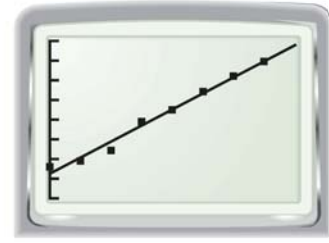


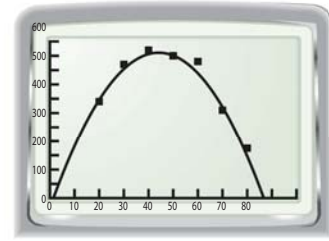
best-fitting line (p. 114) The line that lies as close as possible to all the data points in a scatter plot.

mejor recta de regresión (pág. 114) La recta que se ajusta lo más posible a todos los puntos de datos de un diagrama de dispersión.



best-fitting quadratic model (p. 311) The model given by using quadratic regression on a set of paired data.

modelo cuadrático con mejor ajuste (pág. 311) El modelo dado al realizar una regresión cuadrática sobre un conjunto de pares de datos.



biased question (p. 772) A question that does not accurately reflect the opinions or actions of the people surveyed.

pregunta capciosa (pág. 772) Pregunta que no refleja con exactitud las opiniones o acciones de los encuestados.

“Would you rather see an exciting laser show or a boring movie?” is a biased question.

“¿Preferirías ver un emocionante espectáculo de láser o una película aburrida?” es una pregunta capciosa.

biased sample (p. 767) A sample that overrepresents or underrepresents part of a population.

muestra sesgada (pág. 767) Muestra que representa de forma excesiva o insuficiente a parte de una población.

The members of a school's basketball team would form a biased sample for a survey about whether to build a new gym.

Los miembros del equipo de baloncesto de una escuela formarían una muestra sesgada si participaran en una encuesta sobre si quieren que se construya un nuevo gimnasio.

binomial (p. 252) The sum of two monomials.

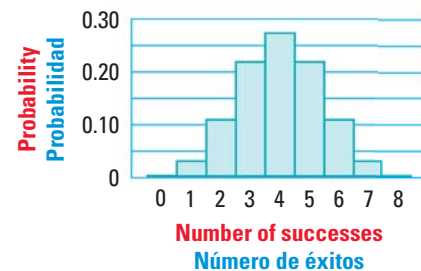
binomio (pág. 252) La suma de dos monomios.

$3x - 1$ and $t^3 - 4t$ are binomials.

$3x - 1$ y $t^3 - 4t$ son binomios.

binomial distribution (p. 725) The probability distribution associated with a binomial experiment.

distribución binomial (pág. 725) La distribución de probabilidades asociada a un experimento binomial.



Binomial distribution for 8 trials with $p = 0.5$.

Distribución binomial de 8 ensayos con $p = 0.5$.